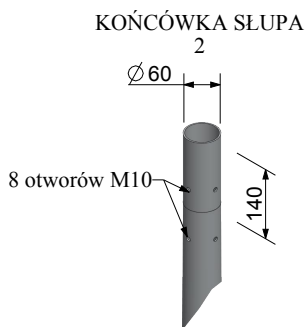
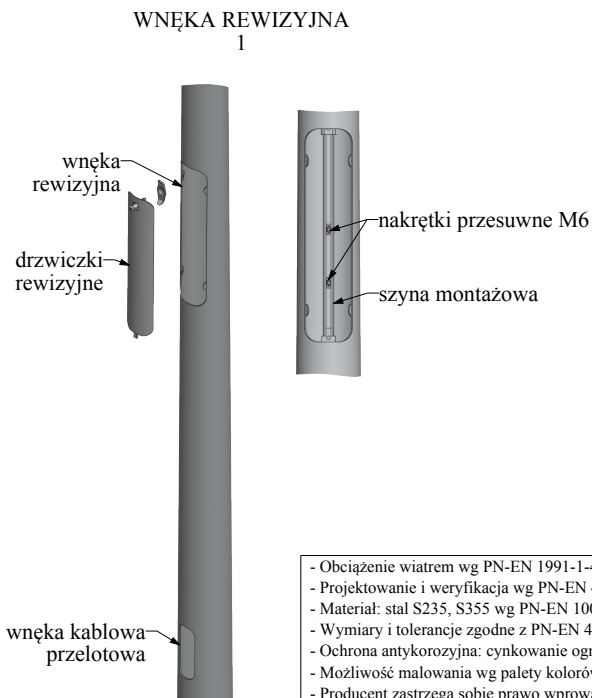
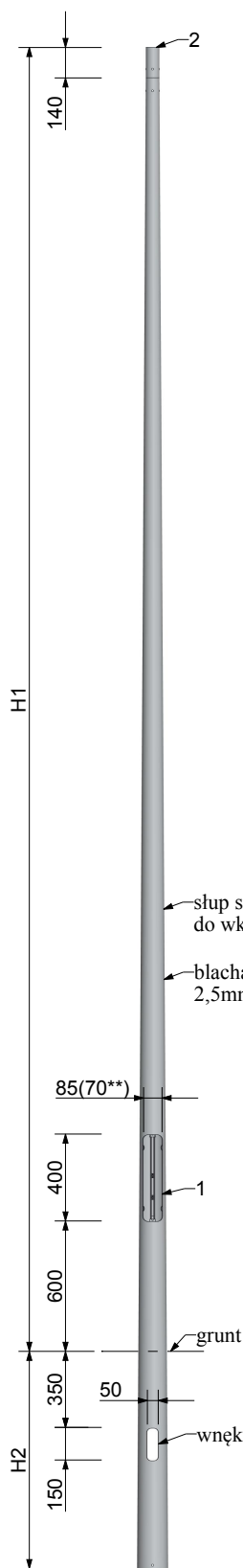


Karta wyrobu: Słup oświetleniowy CN 3÷6/2,5/60/W



Słup oświetleniowy			
nazwa	wysokość H1 [m]	głębokość wkopania H2 [mm]	waga [kg]
CN 3/2,5/60/W	3	600	19
CN 3,5/2,5/60/W	3,5	600	23
CN 4/2,5/60/W	4	800	28
CN 4,5/2,5/60/W	4,5	800	32
CN 5/2,5/60/W	5	800	36
CN 6/2,5/60/W	6	1000	46

Tabela obciążeń*				
nazwa słupa	waga oprawy*	max. powierzchnia wiatrowa oprawy [m ²]		
		strefa wiatrowa		
		I [22 m/s] do 300m n.p.m.	II [26 m/s]	III [24 m/s] do 450m n.p.m.
CN 3/2,5/60/W	30	0,69	0,46	0,56
CN 3,5/2,5/60/W	30	0,67	0,44	0,54
CN 4/2,5/60/W	30	0,63	0,41	0,50
CN 4,5/2,5/60/W	30	0,59	0,37	0,47
CN 5/2,5/60/W	30	0,42	0,25	0,32
CN 6/2,5/60/W	30	0,38	0,21	0,28



- Obciążenie wiatrem wg PN-EN 1991-1-4 dla kat. terenu II, klasy A
- Projektowanie i weryfikacja wg PN-EN 40-3-1, PN-EN 40-3-3
- Materiał: stal S235, S355 wg PN-EN 10025
- Wymiary i tolerancje zgodne z PN-EN 40-2
- Ochrona antykorozyjna: cynkowanie ogniowe wg PN-EN ISO 1461
- Możliwość malowania wg palety kolorów RAL
- Producent zastrzega sobie prawo wprowadzenia zmian
- Wyrób budowlany oznakowany znakiem **CE**

*Wszelkie prawa autorskie do rysunku/projektu są zastrzeżone i należą do firmy Elmonter-Oświetlenie. Ten rysunek/projekt jest własnością firmy Elmonter-Oświetlenie i nie może być udostępniany, rozpowszechniany lub powielany w całości bądź w części bez pisemnej zgody właściciela. Zabrania się także dokonywania jakichkolwiek zmian na rysunku / w projekcie bez pisemnej zgody właściciela. Otrzymanie lub zakup rysunku/projektu nie jest jednoznaczny z przeniesieniem praw autorskich.



elmonter.

ELMONTER
ul. Przemysłowa 1 62-410 Zagórz
tel. +48 63 274 30 30 fax +48 63 276 10 11
info@elmonter.pl
www.elmonter.pl

Wydanie 1/2019 CN 3÷6/2,5/60/W/01

* Oprawa montowana bezpośrednio na słupie

**CN 3/2,5/60/W, CN 3,5/2,5/60/W
CN 4/2,5/60/W, CN4,5/2,5/60/W